



JOY E-Learning 平台

佳音AI智能学习机操作手册



目录

一

佳音AI智能学习机

- 页面介绍

二

佳音AI

- 趣味闯关
- 智能外教
- 定向课程&音频

三

其他板块操作

- 个人中心
- AI智慧眼
- 我的
- 语文/数学/英语
- 同步学习
- 我的应用



01

PART 01

佳音AI智能学习机

佳音AI智能学习机

页面介绍





佳音AI智能学习机



点击头像可以进行个性设置，及学段切换。

上方菜单可以切换主题页面，或学科开始学习。

点击可以进行智能小助手语音互动服务。

佳音AI智能学习机



显示通知公告内容。

点击进入趣味闯关页面。

点击进入智能外教页面，可以开始学习佳音AI智能外教课程。

【定向课程】：完成单元知识点练习。

【音频】：可以听级别音频。

【消息列表】：平台消息汇总。

【我的】：进行佳音AI页面的个人设置。



02

PART 02

佳音AI智能学习机 佳音AI





【趣味闯关】操作





佳音AI: 【趣味闯关】

17:56 星期一



佳音AI
高一

佳音AI AI智慧眼 我的 语文 数学 英语 同步学习 我的应用

选课公告


点击查看

趣味闯关

智能外教

- 定向课程
- 音频
- 消息列表
- 我的

佳音AI: 【趣味闯关】



进入【趣味闯关】页面，点击需要学习的级别。

佳音AI: 【趣味闯关】



点击级别名称列表，可以切换级别，白色圆点代表已开通级别。

佳音AI: 【趣味闯关】



点击单元图标，首先进行内容加载，即可进入趣味闯关内容学习。

佳音AI: 【趣味闯关】



进入【趣味闯关】单元内容, 点击不同板块, 开始学习。

佳音AI: 【趣味闯关】



模块完成



单元完成



级别完成

- 不同模块完成后，会在模块上显示对号，标记完成。
- 单元内容完成后，在单元图标上体现奖杯符号，标记完成。
- 级别内容全部完成后，在级别封面标记“已通关”字样。



【智能外教】操作


一 周双次/个性化激活

二 课程路径

三 开始学习/课程结束

四 周双次预约补课

五 调整周双次课程时间





佳音AI: 【智能外教】

17:56 星期一



佳音AI
高一

佳音AI AI智慧眼 我的 语文 数学 英语 同步学习 我的应用

选课公告

点击查看

趣味闯关

智能外教

定向课程

音频

消息列表

我的

一、周双次/个性化激活



点击【智能外教】，首先进行级别选择并激活。

佳音AI智能外教课程包含两种激活方式：周双次，个性化。

【周双次】：激活后，按每周2课次相对固定的时间依次完成整级内容。

【个性化】：激活后，根据自己的学习需要依次按顺序完成整级内容，每次学习的时间和每天学习的课次数量不受限制。

一、周双次/个性化激活



◆ 周双次激活方式:

如果需要激活其他级别课程包，在此进行切换。



确认课程包名称，点击【**激活课程**】。



选择从本周/下周开始上课，以及具体上课的【**上课时间**】。

一、周双次/个性化激活



◆ 周双次激活方式：



确认弹窗中的【课程包名称】及【课程时间】，周双次激活成功。

一、周双次/个性化激活



◆ 个性化激活方式：



点击级别进入激活页面后，确认弹窗中提示的级别名称，点击【**激活课程**】。

一、周双次/个性化激活



◆ 个性化激活方式：



再次确认后，点击【确认激活】，激活成功。

二、课程路径



如果学习了多个级别，
可以点击切换级别。

- 激活后，学员可以跟随**课程路径**了解自己的学习进度。
- **【周双次】课程路径标识：**
- 学习路径中的U宝小汽车会跟随学员学习的进度行进，其中：即将学习的课程信息显示为**橘色** ，已经完成的课程信息显示为**蓝色** ，未解锁或未排课的课程信息显示为**灰色** 。

二、课程路径



◆ 个性化上课规则:

- 1、激活后，需要按照级别顺序依次上课，不限制上课时间，和一天内的上课次数。
- 2、每节课的课程内容只能完成一次。如课程中途退出，再次进入教室，会接续上次的内容继续完成。
- 3、系统会从学员首次点击进入教室的时间开始，计算48小时。学员可在此时间内完成课程，如未完成则系统默认已完成，不可补课。

三、开始学习/课程结束

◆ 开始学习



外教视频

学员视频

练习奖励积分

【周双次】方式到达上课时间时，可点击课程路径中**橙色课程信息**



，进入教室开始课程～

【个性化】方式可以任意时间点击**橙色课程信息**，开始课程～

三、开始学习/课程结束



◆ 课程结束



课程结束后，点击已完成课程的课程图标，可以查看【个人回放】及【学习报告】。

【个人回放】：学员参与课程后，在本节课中的个人录屏。

【学习报告】：学员在本节课中的学情数据报告。

注：如学员课程缺席，无回放。

四、周双次预约补课



课程路径中，“已出勤”和“未出勤”的课程，可以点击【预约补课】进行补课。

四、周双次预约补课



【预约补课】规则：

- 1、已出勤和缺勤课程都可以补课，补课消耗一次补课机会。
- 2、每个级别有3次补课机会，当级别未使用的补课次数不累计到下个级别。进行到下一级别，前一级别的补课次数未用不作废。
- 3、补课可预约到未来7天内的时段。
- 4、补课时间预约成功，课前30分钟可调整，不再消耗补课次数。

点击【预约补课】后，选择未来7天的可选时段，预约补课。
此页面显示当前级别剩余补课机会的次数。

四、周双次预约补课



点击【待补课】课程，在课前30分钟可以修改补课时间。

四、调整周双次课程时间



周双次课程时间，可以整级别统一调整，或者单次课进行修改。



◆ 整级别统一调整：

点击【周双次】级别，进入课程路径页面右上角的【课程日历】，可以对于课程进行【延时上课】和【调整排课】的操作。

五、调整周双次课程时间



◆ 【延时上课】

点击【延时上课】按钮，可以选择课程延期一周/双周/三周/四周。

注：

- 每个级别课程包有4次延期机会，每次操作消耗一次延期机会。
- 开课至少30min进行延课操作。



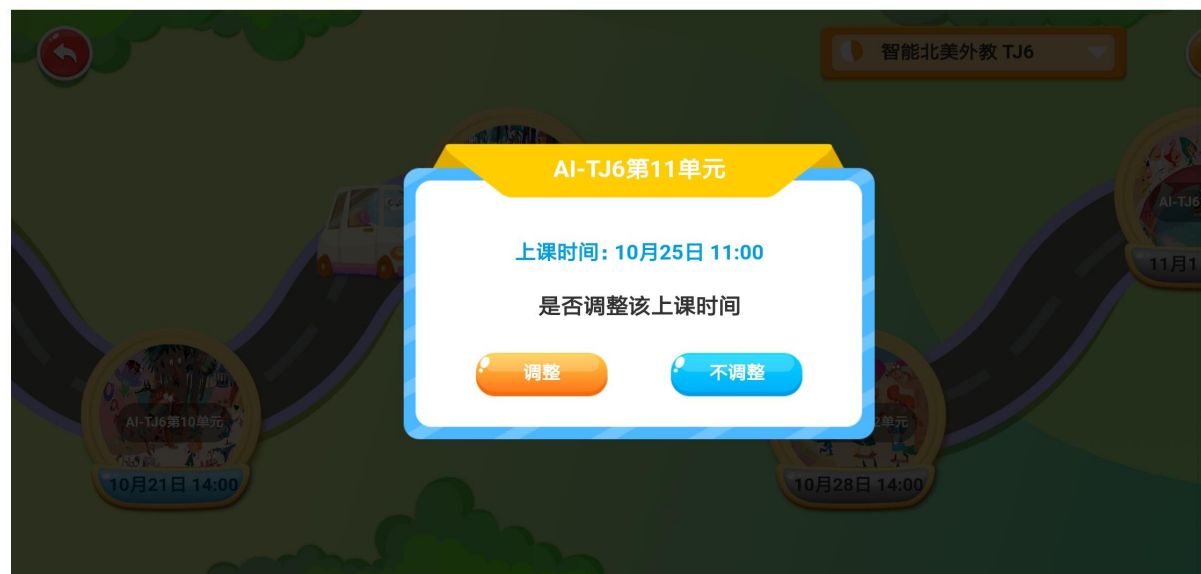
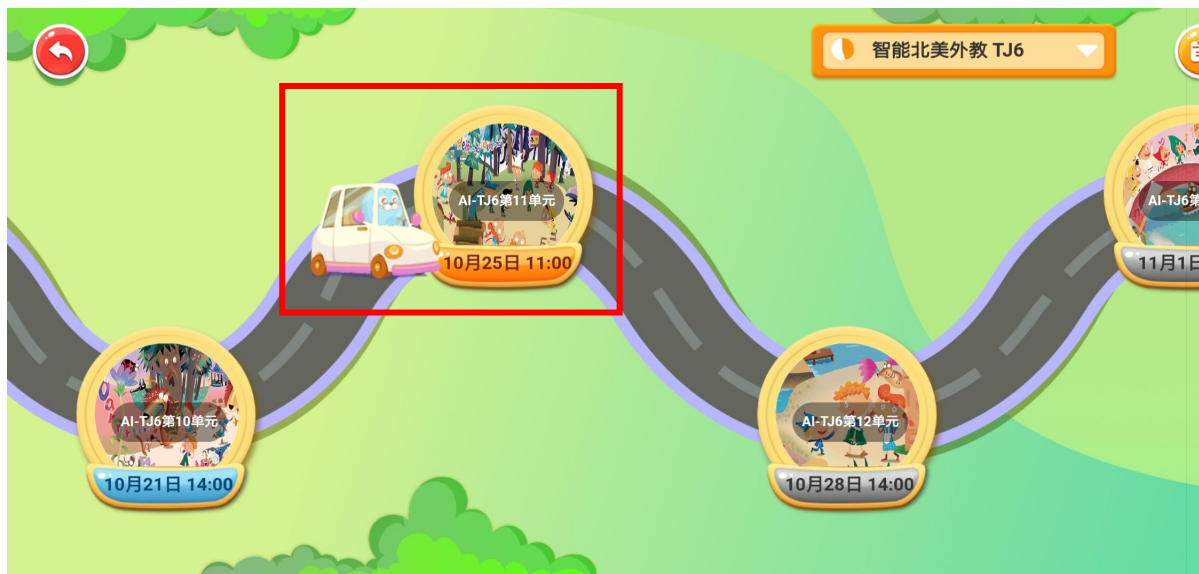
◆ 【调整排课】

点击【调整排课】按钮，选择在本周/下周的两个时间上课。

注：

- 开课至少30min进行调整排课的操作。
- 排课操作只能整周时间进行排课，如果当周已经完课1次再操作排课，调整的是从下周开始的课程时间。

五、调整周双次课程时间



◆ 单次课调整上课时间:

提前30分钟，点击【最近一次待上课程】橙黄色图标，可以调整上课时间。

◆ 调整的时间区间为:

若调整课程为当周第一次课，那么从操作的时间开始，至第二次课的前一天的时段。

若调整课程为当周第二次课，那么从操作的时间开始，至本周日的时段。



【定向课程】操作





佳音AI: 【定向课程】

17:56 星期一



佳音AI
高一

佳音AI AI智慧眼 我的 语文 数学 英语 同步学习 我的应用

选课公告

点击查看

趣味闯关

>

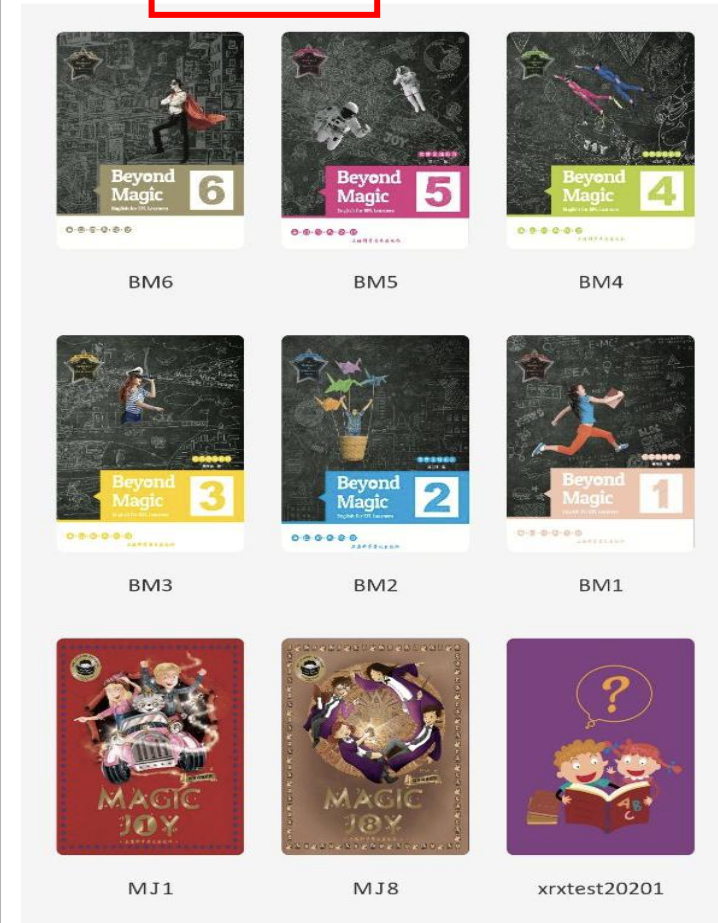
智能外教

>

- 定向课程
- 音频
- 消息列表
- 我的

佳音AI: 【定向课程】

定向课程 课程回顾

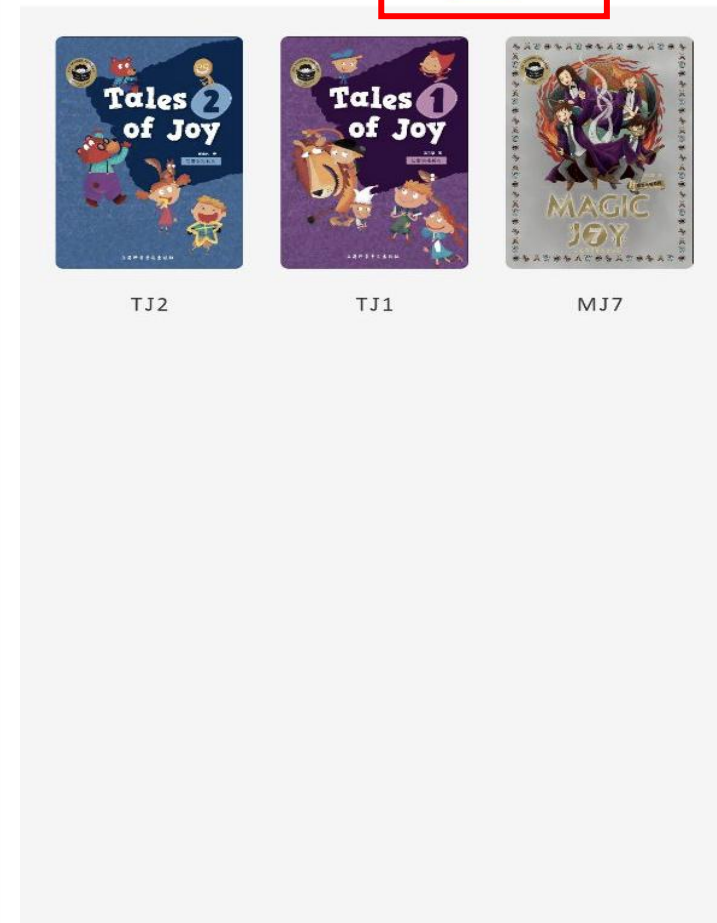


BM6 BM5 BM4

BM3 BM2 BM1

MJ1 MJ8 xrctest20201

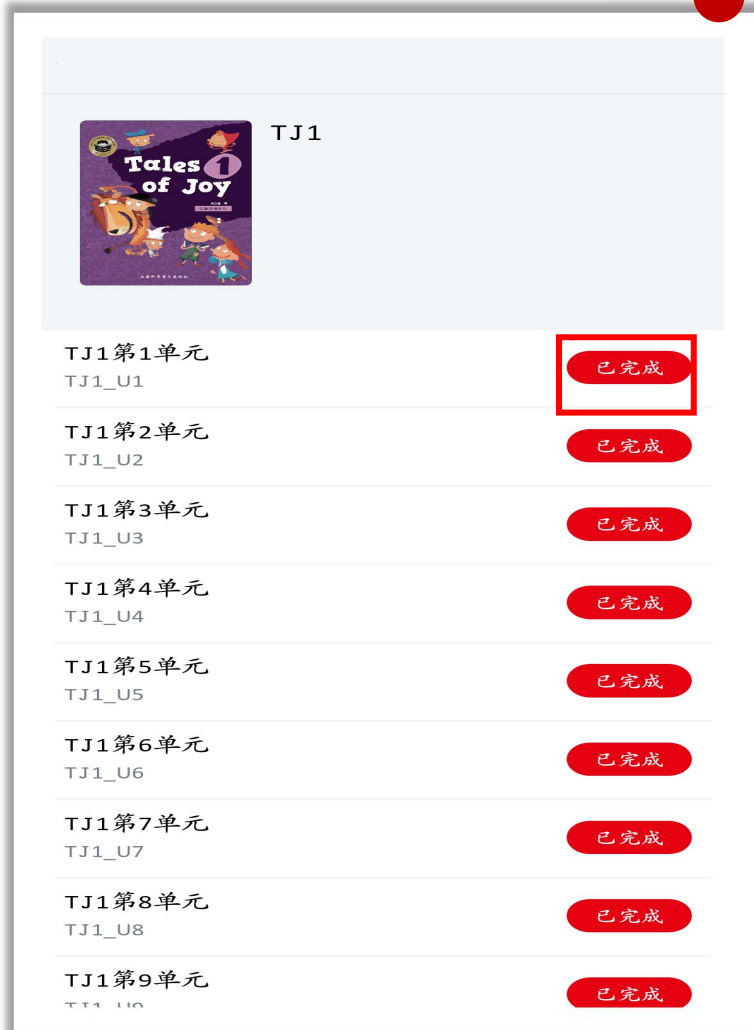
定向课程 课程回顾



TJ2 TJ1 MJ7

点击【定向课程】后，根据学习需要选择级别，完成定向课程的内容。或者切换上方菜单，进入【课程回顾】，查看在定向课程中历史答错的题目。

佳音AI: 【定向课程】



TJ1

Tales of Joy

TJ1第1单元
TJ1_U1 已完成

TJ1第2单元
TJ1_U2 已完成

TJ1第3单元
TJ1_U3 已完成

TJ1第4单元
TJ1_U4 已完成

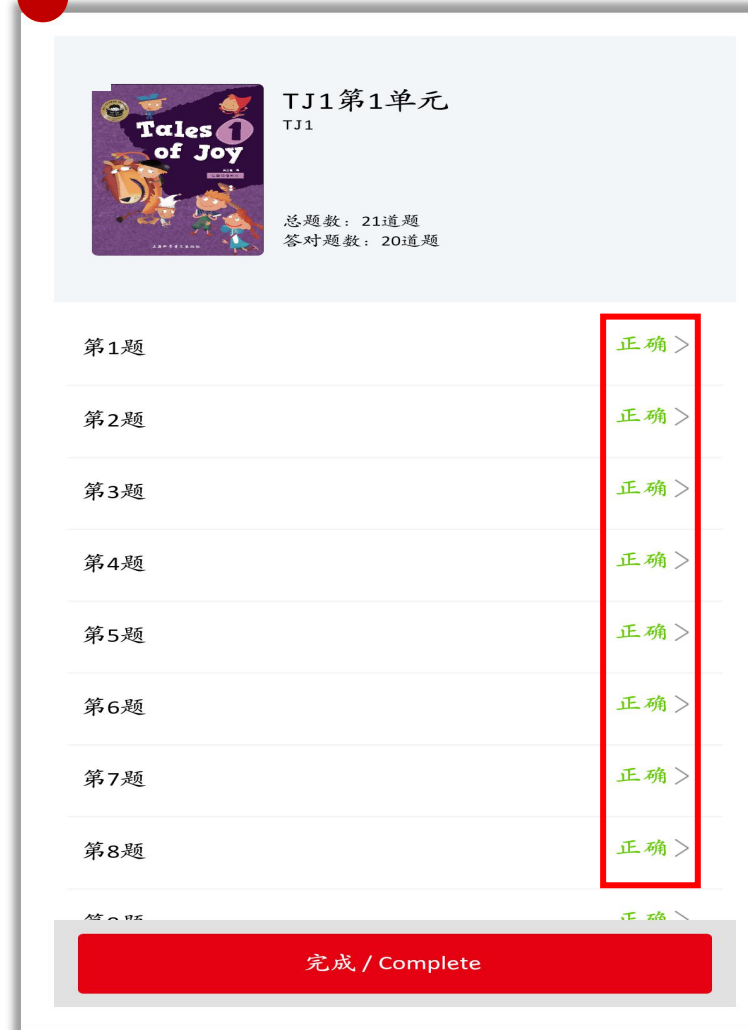
TJ1第5单元
TJ1_U5 已完成

TJ1第6单元
TJ1_U6 已完成

TJ1第7单元
TJ1_U7 已完成

TJ1第8单元
TJ1_U8 已完成

TJ1第9单元
TJ1_U9 已完成



Tales of Joy

TJ1第1单元
TJ1

总题数: 21道题
答对题数: 20道题

第1题 正确 >

第2题 正确 >

第3题 正确 >

第4题 正确 >

第5题 正确 >

第6题 正确 >

第7题 正确 >

第8题 正确 >

完成 / Complete

已经完成的定向课程会显示为【已完成】。已完成的不可重做，但可以查看题目的完成情况及课程回顾。

佳音AI: 【定向课程】




定向课程 课程回顾



TJ2

TJ1

MJ7



JMJ1第3单元
线上作业: 错7题

未更正

JMJ1第13单元
线上作业: 错6题

已更正

JMJ1第14单元
线上作业: 错3题

未更正

JMJ1第15单元
线上作业: 错4题

未更正

JMJ1第16单元
线上作业: 错2题

未更正

JMJ1第17单元
线上作业: 错2题

未更正

JMJ1第18单元
线上作业: 错4题

未更正

JMJ1第19单元
线上作业: 错9题

未更正

JMJ1第20单元
线上作业: 错2题

未更正

JMJ1第13单元

Look and type.
单词拼写

5/6



She is W_____.

看图写出正确的单词。

weak

正确答案

我的答案

错题本

第 1 题 正确 >

第 6 题 正确 >

第 7 题 正确 >

第 13 题 错误 >

第 14 题 错误 >

第 15 题 错误 >

切换到【课程回顾】后，答错题目会体现为【已更正】或【未更正】。点击【已更正】可以查看题目更正的准确度。已完成错误的题目有一次更正机会，更正后仍错误会提示正确答案。



【音频】操作





佳音AI: 【音频】

17:56 星期一



佳音AI
高一

佳音AI AI智慧眼 我的 语文 数学 英语 同步学习 我的应用

选课公告

点击查看

趣味闯关

智能外教

- 定向课程
- 音频
- 消息列表
- 我的

佳音AI: 【音频】



< 教材音频 >

BM6

Beyond Magic 6
English for IFL Learners

BM5

Beyond Magic 5
English for IFL Learners

进入【音频】页面，选择需要收听的级别，开始音频。

佳音AI: 【音频】



< 音频列表 ① 

-  BM6_U1
BM6 
-  BM6_U2
BM6 
-  BM6_U3
BM6 
-  BM6_U4
BM6 
-  BM6_U5
BM6 

< 下载列表

BM1 (12)

-  BM1 第1单元
BM1 >
-  BM1 第1单元
BM1 >
-  BM1 第2单元
BM1 >

单元 >  删除

点击右上角的勾选按钮，选择需要下载的教材，点击【下载】，下载的音频可以在教材列表中查看。如要删除音频，在教材内容点击从右向左滑动，点击【删除】。



【消息列表】操作





佳音AI: 【消息列表】

17:56 星期一



佳音AI
高一

佳音AI AI智慧眼 我的 语文 数学 英语 同步学习 我的应用

选课公告

点击查看

趣味闯关

>

智能外教

>

- 定向课程
- 音频
- 消息列表**
- 我的

佳音AI: 【消息列表】



< 消息通知 清除未读

-  **活动通知**
暂无消息
-  **课程提醒**
testB, 你预约的智能外教课程将于4小时后开始...
-  **紧急通知**
暂无消息

显示佳音AI相关历史消息提醒。



【我的】操作





佳音AI: 【我的】

17:56 星期一



佳音AI
高一

佳音AI AI智慧眼 我的 语文 数学 英语 同步学习 我的应用

选课公告

点击查看

趣味闯关

智能外教

- 定向课程
- 音频
- 消息列表
- 我的



佳音AI: 【我的】



我的



测试帐号 testB

电话:15104! ID:1378

英语学校 新班

待上课时

0

剩余课时

22

已消耗课时

7



个人资料



点击【我的】进入个人资料的设置。



◆ 修改个人资料:

个人资料

- 个人资料
- 我的课时包
- 我的积分 0分
- 设备测试
- 绑定微信
- 勋章墙
- 地址管理
- 课时记录

个人资料

头像

* 中文名

* 英文名

* 性别 女

* 注册手机号

备用手机号

保存

点击【我的】选择【个人资料】，可以修改个人中英文名等个人资料。

◆ 绑定微信接受课程提醒:



绑定操作请扫码查看



绑定微信【通知内容】

- ✓ 激活通知
- ✓ 上课通知
- ✓ 课前通知
- ✓ 延时上课通知
- ✓ 调整排课通知



通知详情请扫码查看

点击【绑定微信】，可以及时接收到佳音AI智能外教课程的相关课程信息和通知。



◆ 设备测试:

待上课时	剩余课时	已消耗课时
0	12	2

- 个人资料 >
- 我的课时包 >
- 我的积分 0分
- 设备测试 >**
- 绑定微信 >
- 勋章墙 >
- 地址管理 >
- 课时记录 >

设备测试

设备检测

为保证您能正常上课, 请进行设备测试

开始测试

点击【我的】选择【设备测试】，完成设备功能测试保证佳音AI智能外教课程能够正常进行。



◆ 通用-设置密码:

The screenshot displays the 'My' page of the Joy English AI application. At the top, there are three statistics: '待上课时' (0), '剩余课时' (47), and '已消耗课时' (3). Below these are two columns of menu items. The left column includes '个人资料', '我的课时包', '我的积分' (13分), '设备测试', '绑定微信', '勋章墙', '地址管理', '课时记录', 'AI云同步', and '通用'. The right column includes '通用', '呼叫记录', '护眼模式', '外教资质', '资质证书公示', '消息通知', '隐私设置', '设置密码', and '账号管理'. Red boxes highlight the '通用' item in the left column and the '设置密码' item in the right column.

点击【我的】选择【通用】，点击【设置密码】，可以进行佳音AI账号密码修改。



◆ AI云同步:

已完成的AI课程无个人回放的因素:

- 1、课程开始时，未允许设备录屏。
- 2、设备内存不足100M。
- 3、AI课程录屏视频未上传完成。（具体操作步骤请看右侧）

待上课时	剩余课时	已消耗课时
0	47	3

- 个人资料 >
- 我的课时包 >
- 我的积分 13分
- 设备测试 >
- 绑定微信 >
- 勋章墙 >
- 地址管理 >
- 课时记录 >
- AI云同步 >**
- 通用 >

< 返回	AI云同步	
2021-10-28 09:16	<div style="width: 0%;"><div style="width: 0%;"></div></div>	↑
已同步 0%(2/2)	419.5MB	
2021-11-02 13:48	<div style="width: 0%;"><div style="width: 0%;"></div></div>	↑
已同步 0%(1/1)		
2021-11-10 13:54	<div style="width: 19%;"><div style="width: 19%;"></div></div>	
已同步 19%(1/1)	361.8MB	

点击【我的】-【AI云同步】可以查看到未上传成功的已完成的AI课程的录屏视频，可点击【↑】，等待进度条同步100%，视频即上传成功方便今后查看AI课程个人回放。



03

PART 03

佳音AI智能学习机 其他板块操作





其他板块操作

一

个人中心

二

AI智慧眼

三

我的

四

语文/数学/英语

五

同步学习

六

我的应用



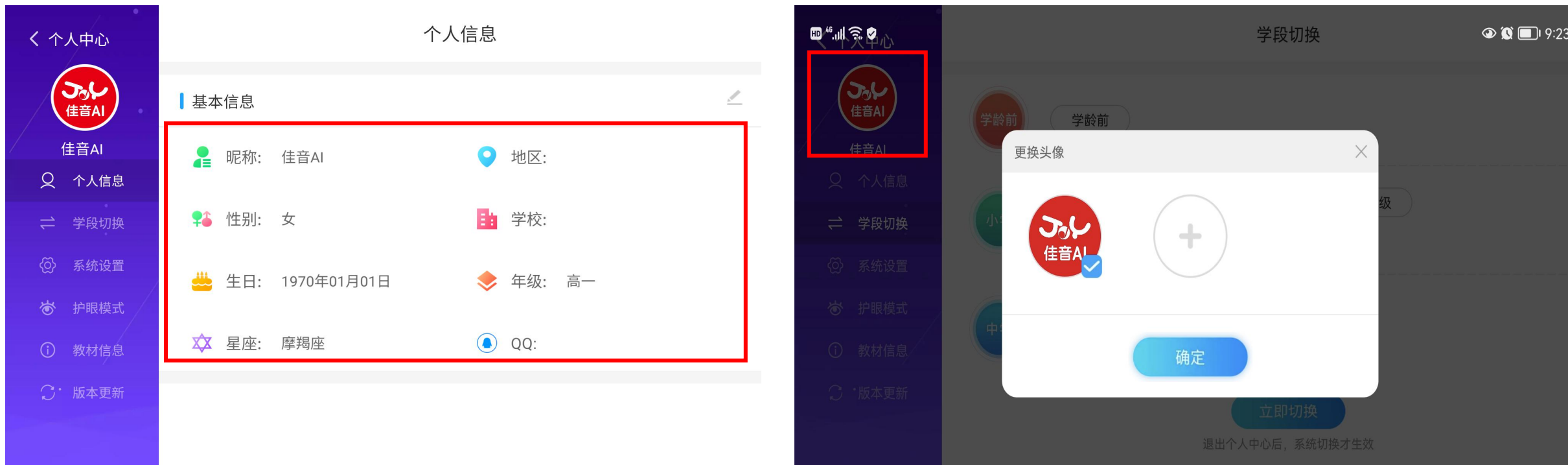
一、个人中心



点击左上角图标，首先根据学员的年龄段，选择适合自己的学段进行切换。

一、个人中心

◆ 个人信息：



点击个人信息，可以修改学员基本信息，或者点击左上角头像可以更换头像。

一、个人中心



◆ 学段切换:

< 个人中心

 佳音AI

个人信息

⇌ 学段切换

系统设置

护眼模式

教材信息

版本更新

学段切换



学龄前

学龄前



小学

一年级

二年级

三年级

四年级

五年级

六年级



中学

七年级

八年级

九年级

高一

高二

高三

立即切换

退出个人中心后，系统切换才生效

选择适合自己的学段进行切换，切换后多学科内容将根据学段进行显示。

一、个人中心



◆ 护眼模式：

个人中心

护眼模式

过滤蓝光

护眼提醒

每20分钟提醒一次

每40分钟提醒一次

每60分钟提醒一次

点击【护眼模式】，选择过滤蓝光，或点击护眼提醒定时提醒用眼健康。


一、个人中心



◆ 教材信息：



教材信息



(部编版) 人教
版小学语文二



人教版小学数学
二年级上册13版


点击【教材信息】，体现了正在学习的教材信息。

一、个人中心



版本更新

◆ 教材信息：



点击【版本更新】，检测佳音AI学习系统的版本是否为最新版本，并更新系统。

二、AI智慧眼



通过学习机摄像头拍摄教材识别书本文字，并通过点读互动进行学习。

二、AI智慧眼



◆ 指读课本：

操作指南

下一页

1 步骤1

不再显示

识别书本时，我们需要先识别书本封面，请把书本正放在设备面前。如图所示，请正确摆放书本位置。

上一页

操作指南

下一页

2 步骤2

不再显示

识别成功后，我们就可以识别书本内容了。翻开书本，摊开书本内页，将书本正放在设备面前。如图所示，请正确摆放书本位置。
注意：书本是可以左右移动位置调整的，可以让点读那一页贴近图上的虚线位置

上一页

操作指南

完成

3 步骤3

不再显示

标准姿势演示

点击【指读课本】，根据操作步骤三步搞定教材识别。

二、AI智慧眼

◆ 指读课本：

手指按住需要学习的内容1-2秒，直到识别成功松开手指。

根据学习需求，选择识别内容，或者开启评测功能。

<< 返回

K12英语-人教PEP-五年级上册

书架

Unit Three What would you like?

译文：

第三单元 你想要什么？

第22、23页

只读中文

只读英文

关闭译文

整页朗读

开启评测

同步练习

名师讲解

动漫学单词

帮助

根据学习内容可以选择同步练习，或者名师讲解，及动漫学单词。

二、AI智慧眼



◆ 指尖查词：



在拍摄内容是，手指文字下方，将识别字词，并提供例句解析，近反义词，视频等。还可对字词进行收藏，收藏后英文学习内容将显示在单词本中，中文学习内容将显示在字词本中。

二、AI智慧眼



◆ 绘本阅读:



可根据提示将绘本封面进行拍摄识别，并开始学习。或扫描二维码查看可识别的绘本资源。

二、AI智慧眼



◆ 多国互译：




中文 ▾ = 韩语 ▾

中文

英语

韩语 ✓

日语



中文 ▾ = 英文 ▾

男生

译文

Boys

翻译历史

清空历史

男生

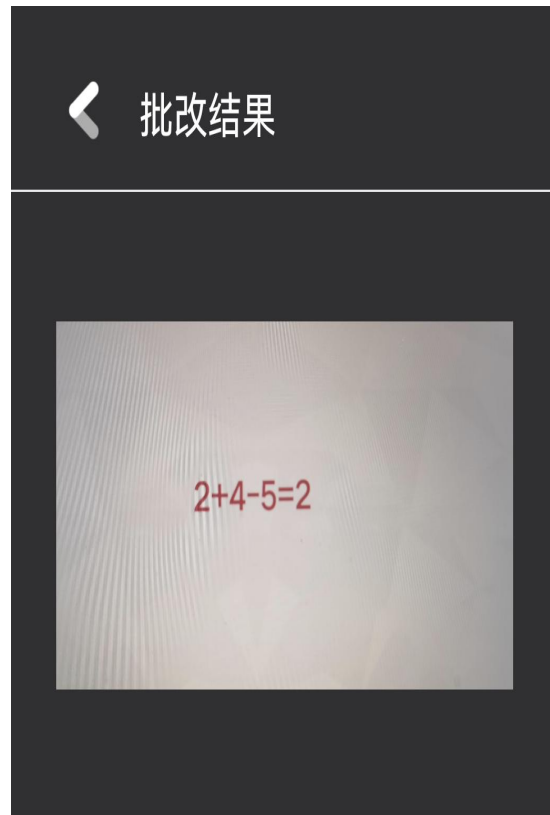
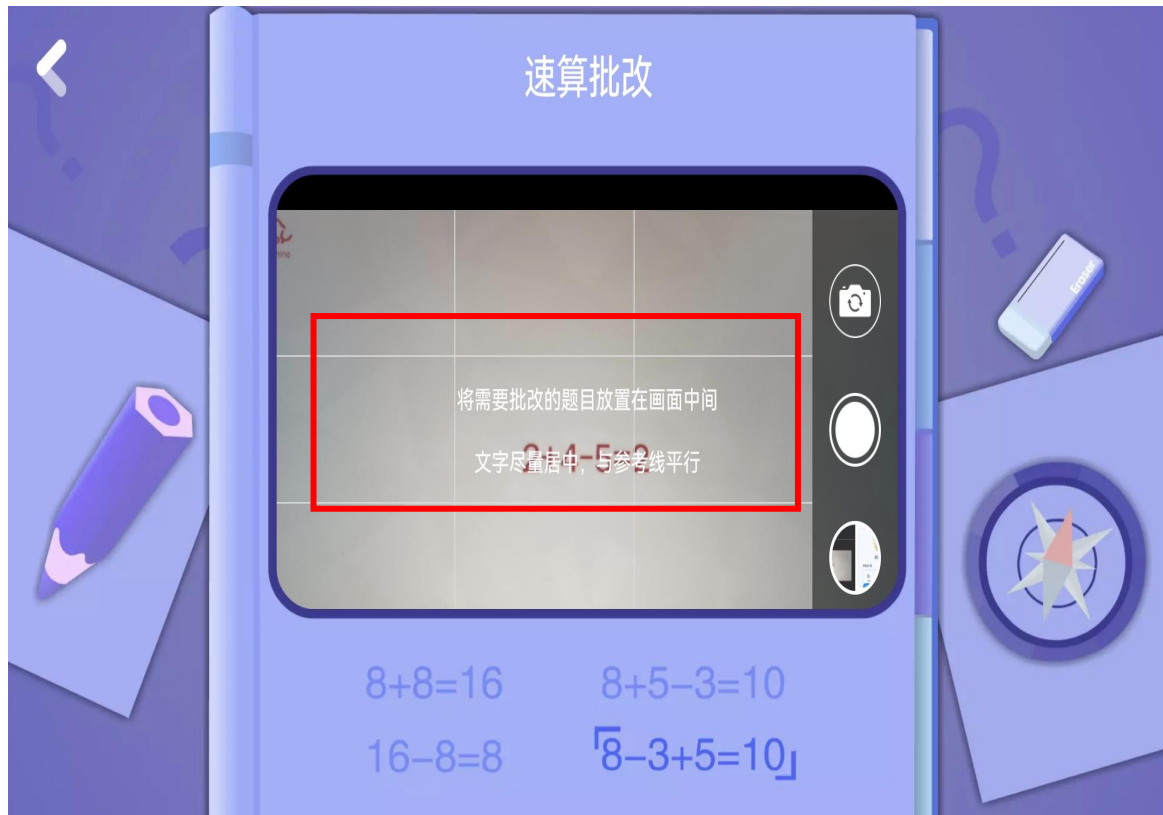
Boys

可通过手动输入，语音录入，或拍照识别，快速提供翻译结果。

二、AI智慧眼

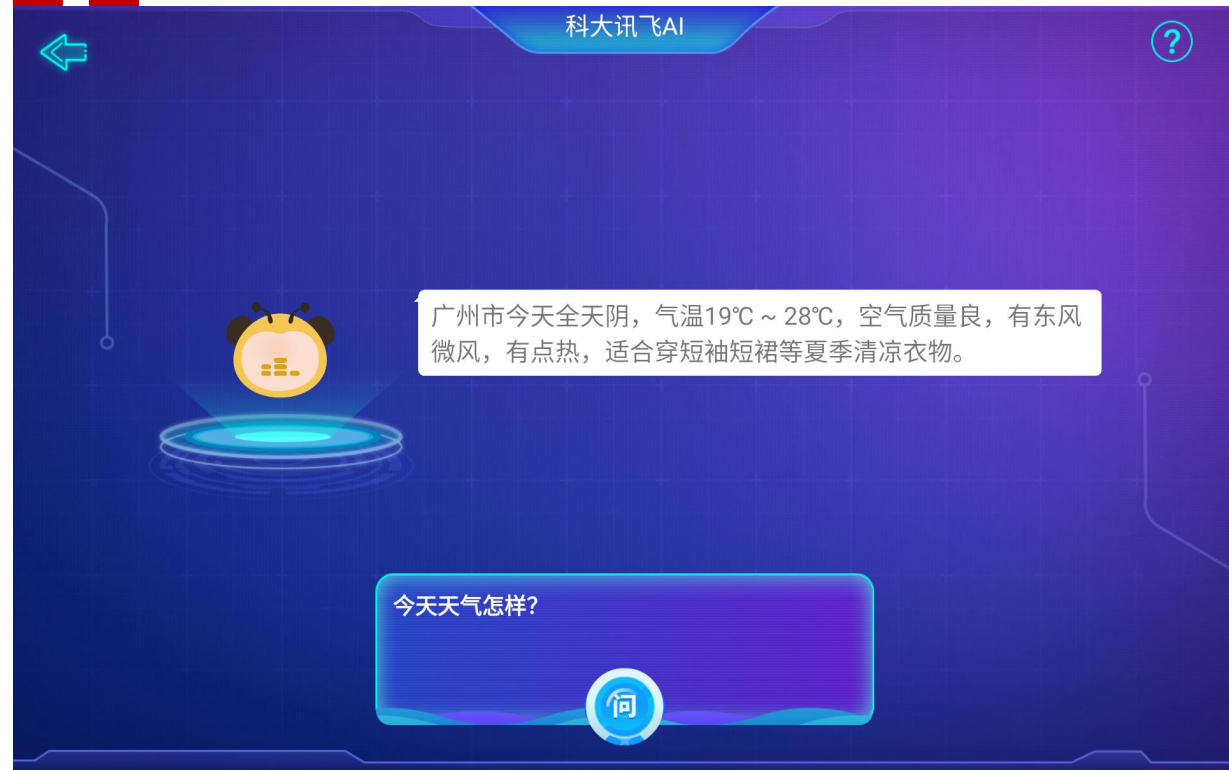


◆ 速算批改:



根据提示将内容放于拍摄页面进行识别，快速进行速算批改。

二、AI智慧眼



点击智能AI助手图标, 可以进行语音互动聊天, 并提供了一些生活、实用工具、教育、娱乐等板块的服务。

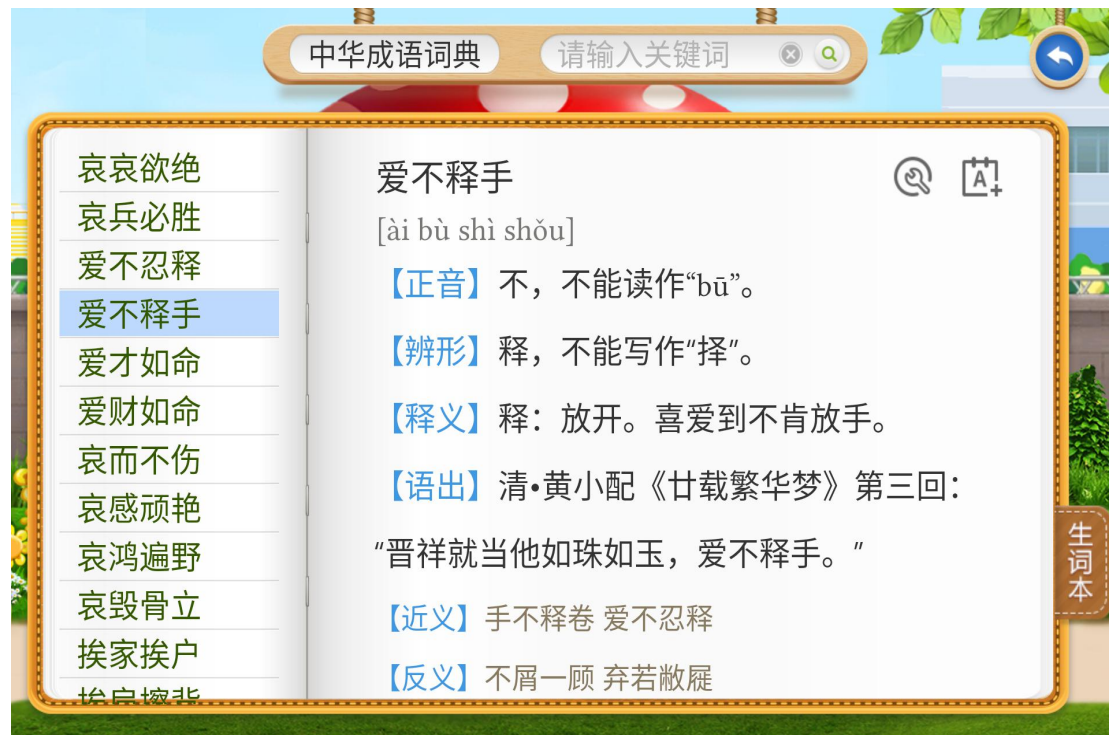
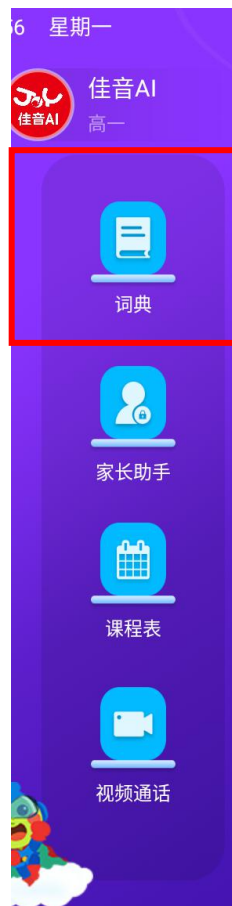
三、我的



【我的】板块提供常用词典，家长助手，课程表，视频童话，学习时长，及学习推荐，也可添加自己的常用应用。



◆ 词典:



点击【词典】，提供常用学习词典，可根据学习需求点击使用。

三、我的

◆ 家长助手:



< 家长助手

[微信端查看详情报告>>](#)

今日学习

0

小时 0 分钟

累计学习

1

天

连续学习

0

天

今日

本周

本月

语文

- 观看同步视频 0节
- 教辅学习 0课时
- 学习生字词 0个
- 听写字词 0个
- 完成练习 0题
- 产生错题 0题

思想品德

- 观看同步视频 0节
- 教辅学习 0课时
- 完成练习 0题
- 产生错题 0题

数学

- 观看同步视频 0节
- 教辅学习 0课时
- 完成练习 0题
- 产生错题 0题

? 帮助
💬 反馈

点击【家长助手】的【学情分析】，可查看学员的学情分析及学习机内应用的使用时间。并可进行应用管理，设置护眼模式，设置家长密码限制第三方应用的使用时长，及关爱推送和微信绑定。



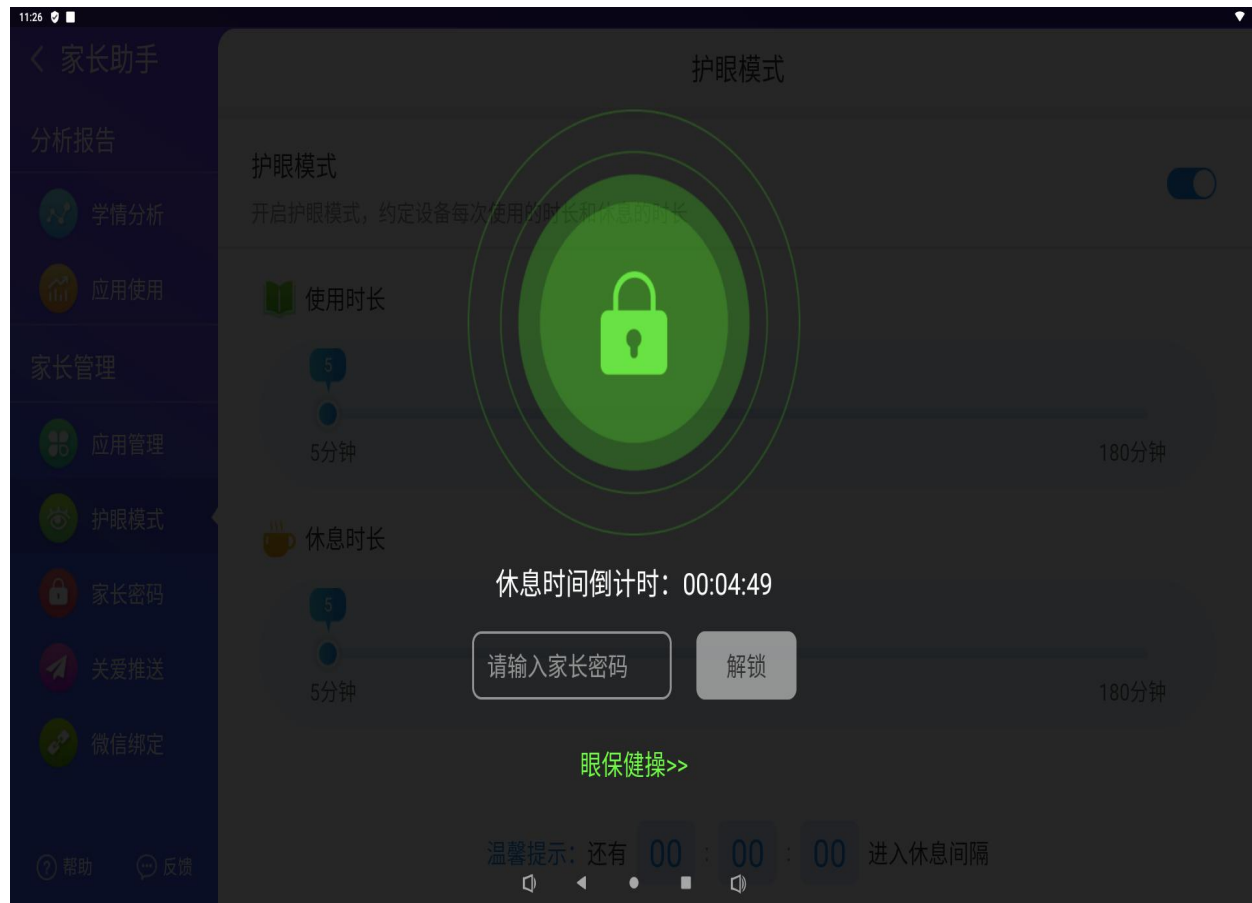
◆ 家长助手-【应用使用】



点击家长助手的【应用使用】按钮，可查看学员的应用使用时长，并可通过【应用管理】设置是否允许使用或卸载应用。



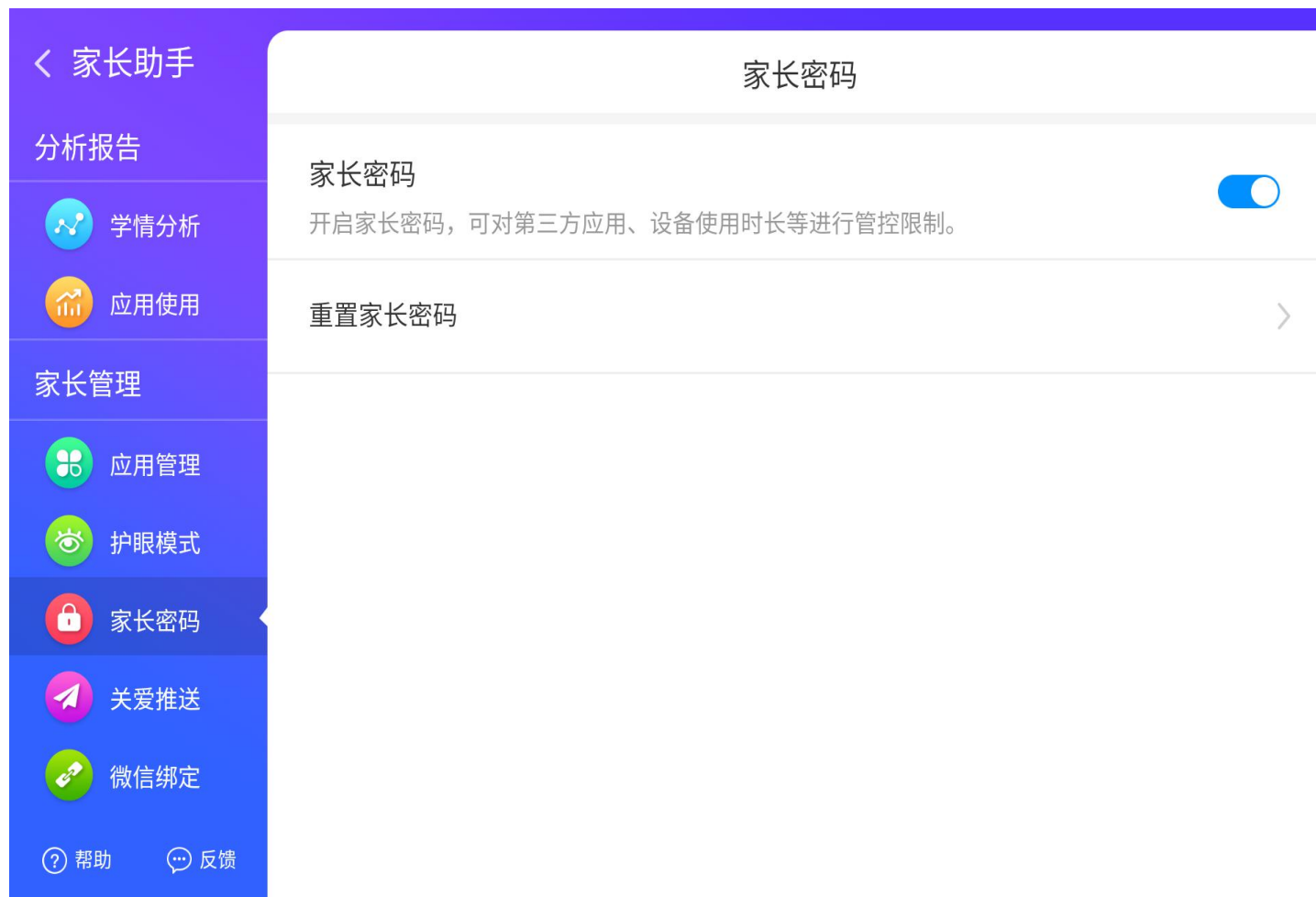
◆ 家长助手-【护眼模式】



点击家长助手的【护眼模式】按钮，可开启护眼模式，学员可根据护眼模式提醒，在长时间学习后定时休息，保护视力。



◆ 家长助手-【家长密码】



点击家长助手的【家长密码】按钮，可设置家长密码对第三方应用，和设备使用时长进行管理限制。



◆ 家长助手-【微信绑定】

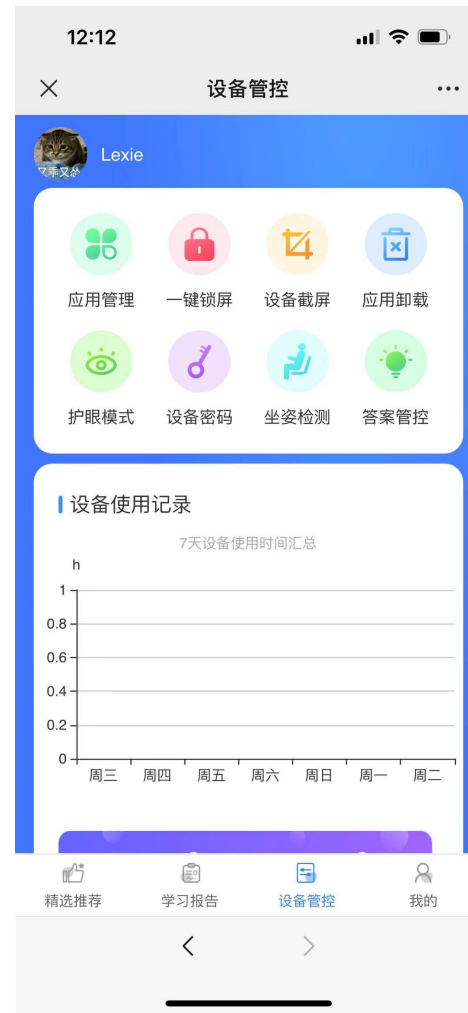


点击家长助手的【微信绑定】按钮，可将设备与家长个人微信进行绑定，通过手机查看学员学习记录，设备管控，及关爱推送。

三、我的



◆ 家长助手-【微信绑定】



家长微信绑定后，可查看到的页面。

三、我的



◆ 课程表



课程表

课程 \ 星期	周一	周二	周三	周四	周五	周六	周日
第一节							
第二节							
第三节							
第四节							
第五节							
第六节							
第七节							
第八节							

点击我的页面【课程表】按钮，可根据学员的日常课程安排填写制定自己的课程表。



◆ 视频通话



在微信绑定学习机后，家长可以通过个人微信呼叫学习机，进行视频通话。

四、语文数学英语



学习机会根据个人学段显示对应的教材，学员需点击【换书学习】选择需要学习的教材。并对对应教材提供同步学习的板块学习内容，和专项练习的学习内容。

四、语文数学英语

◆ 同步练习-预习课文



课文整读
 课文选读
 画笔
 听写
 背课文



chí táng lǐ yǒu yì qún xiǎo kē dòu dà dà de nǎo dai hēi
池塘里有一群小蝌蚪，大大的脑袋，黑
huī sè de shēn zi shuāi zhe cháng cháng de wěi ba kuài huó de yóu lái
灰色的身子，甩着长长的尾巴，快活地游来
yóu qù 。
游去。

xiǎo kē dòu yóu wa yóu guò le jǐ tiān zhǎng chū le liǎng tiáo
小蝌蚪游哇游，过了几天，长出了两条
hòu tuǐ tā men kàn jiàn lǐ yú mā ma zài jiāo xiǎo lǐ yú bǔ shí
后腿。他们看见鲤鱼妈妈在教小鲤鱼捕食，
jiù yíng shàng qù wèn lǐ yú ā yí wǒ men de mā ma zài
就迎上去，问：“鲤鱼阿姨，我们的妈妈在
nǎ lǐ lǐ yú mā ma shuō nǐ men de mā ma sì tiáo tuǐ
哪里？”鲤鱼妈妈说：“你们的妈妈四条腿，
kuān zuǐ ba nǐ men dào nà biān qù zhǎo ba
宽嘴巴。你们到那边去找吧！”



本文作者方惠珍、盛璐德，选作课文时有改动。

guò le jǐ tiān zhǎng chū le
过了几天，长出了
liǎng tiáo qián tuǐ tā men kàn
两条前腿。他们看
jiàn yì zhī wū guī bǎi dòng zhe
见一只乌龟摆动着

sì tiáo tuǐ zài shuǐ lǐ yóu lián máng zhuī shàng qù jiào zhe mā
四条腿在水里游，连忙追上去，叫着：“妈
ma mā ma wū guī xiào zhe shuō wǒ bú shì nǐ men de mā
妈，妈妈！”乌龟笑着说：“我不是你们的妈
ma nǐ men de mā ma tóu dǐng shàng yǒu liǎng zhī dà yǎn jīng pī
妈。你们的妈妈头顶上有两只大眼睛，披
zhe lǜ yī shang nǐ men dào nà biān qù zhǎo ba
着绿衣裳。你们到那边去找吧！”

xiǎo kē dòu yóu wa yóu guò le jǐ tiān wěi ba biàn duǎn
小蝌蚪游哇游，过了几天，尾巴变短
le tā men yóu dào hé huā páng biān kàn jiàn hé yè shàng dūn zhe
了。他们游到荷花旁边，看见荷叶上蹲着
yì zhī dà qīng wā pī zhe bì lǜ de yī shang lù zhe xuě bái de
一只大青蛙，披着碧绿的衣裳，露着雪白的
dù pí gǔ zhe yì duì dà yǎn jīng
肚皮，鼓着一对大眼睛。

xiǎo kē dòu yóu guò qù jiào zhe mā ma mā ma
小蝌蚪游过去，叫着：“妈妈，妈妈！”
qīng wā mā ma dī tóu yì kàn xiào zhe shuō hǎo hái zi nǐ
青蛙妈妈低头一看，笑着说：“好孩子，你



教
 讲
 练
 词

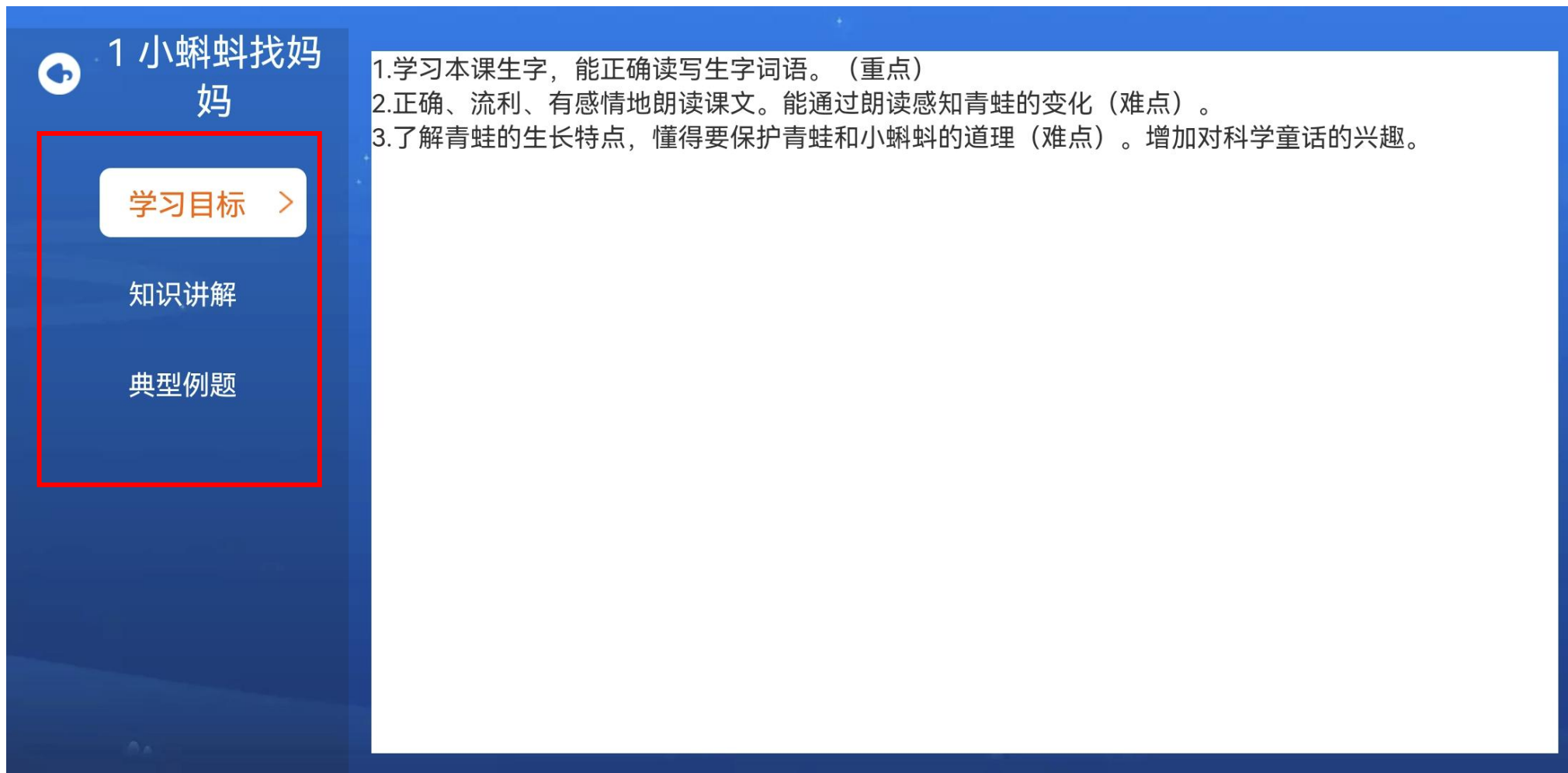


可以进行教材内容的预习课文，并提供视频讲解，和重点内容练习。

四、语文数学英语



◆ 同步练习-教辅学习



The screenshot shows a digital learning interface. On the left, a blue sidebar contains the lesson title '1 小蝌蚪找妈妈' and three menu items: '学习目标 >', '知识讲解', and '典型例题'. The '学习目标 >' item is highlighted with a red box. The main content area on the right lists three learning objectives:

- 1.学习本课生字，能正确读写生字词语。（重点）
- 2.正确、流利、有感情地朗读课文。能通过朗读感知青蛙的变化（难点）。
- 3.了解青蛙的生长特点，懂得要保护青蛙和小蝌蚪的道理（难点）。增加对科学童话的兴趣。

可以进行教材内容的教辅学习，可查看教辅内容的学习目标，知识讲解，及典型例题。

四、语文数学英语



◆ 同步练习-同步讲解

名师辅导

课程 名师

全部版本 语文 三年级

人教版小学语文三年上册18版 (2021)

(部编版) 人教版小学语文三年上册五

(部编版) 人教版小学语文三年上册

(部编版) 人教版小学语文三年下册五

名师辅导

课程 名师

课程目录 (共31课时)

(部编版) 人教版小学语文三年上册五四制19版
人民教育出版社

换书

1 大青树下的小学

2 花的学校

3 不懂就要问

可以进行从小学到高中，语数外各科同步课程精讲视频。

四、语文数学英语



◆ 同步练习-生字词

生字词巩固

1 读一读 2 写一写 3 练一练

组词

池塘 河塘
水塘 鱼塘

塘

塘

下一步

生字词巩固

1 读一读 2 写一写 3 练一练

按顺序把左边的笔画拖到右边的汉字上

塘

对于生字词进行巩固学练。

四、语文数学英语



◆ 同步练习-听写



对教材内容提供听写功能，学员根据音频语音，锻炼听写练习。

四、语文数学英语



◆ 同步练习-做练习

< 1 小蝌蚪找妈妈 换题 00:10

1.选字填空。

那 哪

你去()里?

()是我们的学校。

第一空 | 第二空 在此处输入答案

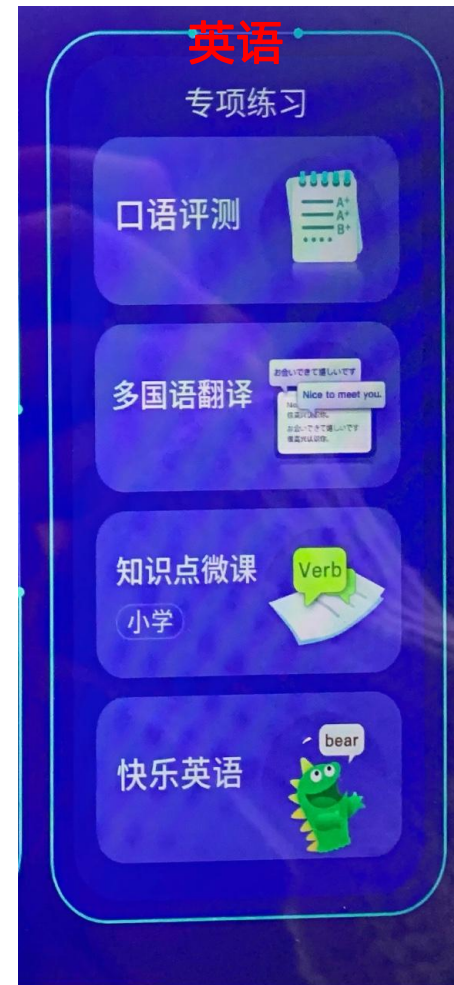
上一题 1/10 下一题

对教材内容进行题目练习。

四、语文数学英语



◆ 专项练习



对教材学科不同提供各科的专项练习。

四、语文数学英语



◆ 专项练习-语文:

作文指导

请搜索视频

- 基础指导
- 优秀作文
- 满分作文
- 获奖作文
- 分类作文

课程目录 (共6课时)

- 第一辑 人物写真 细节描写让人物活起来 0%
- 第二辑 成长故事 详略得当才会精彩纷呈 未学习
- 第三辑 自然陶冶 动静结合写好景物 未学习
- 第四辑 格物致知 怎样把动物写活 未学习
- 第五辑 自由畅想 合理想象, 写出波澜 未学习
- 第六辑 社会人文 注意作文立意的格调 未学习

奥数课堂

请搜索视频

- 三年级
- 上册
- 下册

课程目录 (共29课时)

- 第01讲 速算与巧算 (一) (基础) 未学习
- 第01讲 速算与巧算 (一) (提高) 未学习
- 第02讲 速算与巧算 (二) (基础) 未学习
- 第02讲 速算与巧算 (二) (提高) 未学习
- 第03讲 上楼梯问题 (基础) 未学习
- 第03讲 上楼梯问题 (提高) 未学习

四、语文数学英语



◆ 专项练习-英语:



Today's learning: 0 minutes
Trained: 0 days

未设置
今天的目标

最近学习

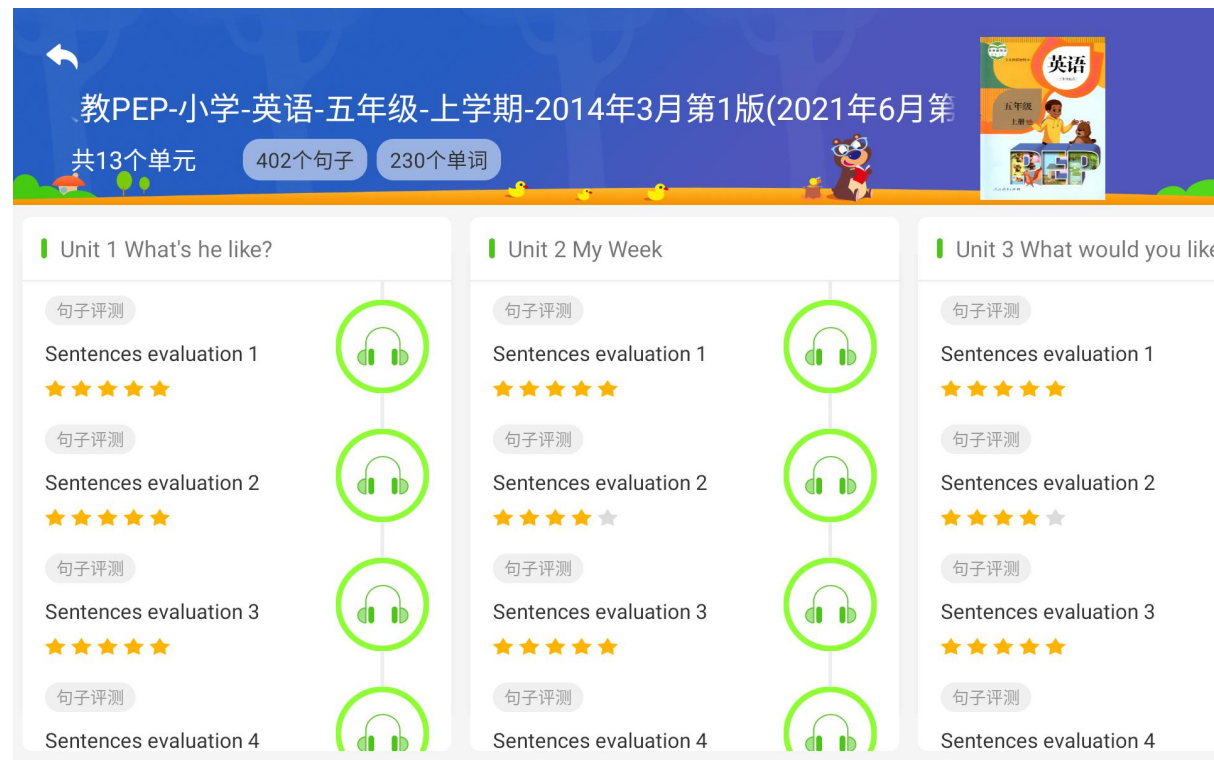
人教PEP-小学-英语-五年级-上学期-2014年3...

小学五年级 英语

★ 3/6

已学习至: Unit 6 In a nature pa...

专业训练 同步巩固 练 每日目标 学习记录



教PEP-小学-英语-五年级-上学期-2014年3月第1版(2021年6月第...)

共13个单元 402个句子 230个单词

Unit 1 What's he like?

Unit 2 My Week

Unit 3 What would you like

句子评测

Sentences evaluation 1

★★★★★

句子评测

Sentences evaluation 2

★★★★★

句子评测

Sentences evaluation 3

★★★★★

句子评测

Sentences evaluation 4

课堂同步训练、模仿朗读、情景话题模拟、听说听力模拟考试等多样化练习。

五、同步学习



可以同步学习其他学科或辅导讲解内容。



六、我的应用


17:56 星期一



佳音AI
高一

佳音AI AI智慧眼 我的 语文 数学 英语 同步学习 我的应用

17:57 星期一



家长助手



应用商店



计算器



相机



一键加速



FM 电台



相机



文件



浏览器



录音机



通讯录



信息



SIM 卡工...



日历



电话



图库



设置

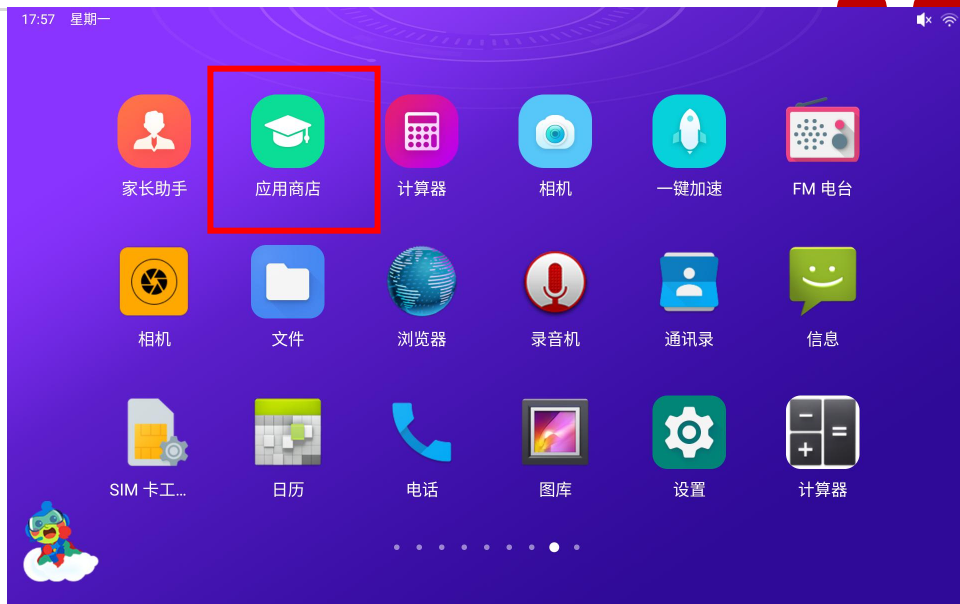


计算器



显示本设备内的应用软件。

六、我的应用



可以在【应用商店】或学科中的【推荐专区】页面下载应用，并可将常用应用添加在我的下方，便于快速打开应用软件。

The image features a white background with several 3D, red, triangular shapes scattered around. These shapes are rendered with a slight shadow and a gradient, giving them a three-dimensional appearance. They are positioned in the top-left, bottom-left, and bottom-right corners, framing the central text.

THANK YOU